


★アサガオの種収穫大作戦2019 種をお分けします!

あなたもこの夏も緑のカーテン



節電!

涼しい

楽しい

ゴーヤとの混植は
いかが?

～小学生が育てたアサガオの種をお分けします～
～ 昨年育てた方からもいただきました～

募 集: 先着30世帯

お渡しする物: ① アサガオの種 約30粒

② 育て方テキスト

③ 案内カード

場 所: 交流プラザ

実施期間: 2019年4月～秋

申込&問合せ: 交流プラザ事務室へ



～スウェーデン リサイクル事情～

北欧ではリサイクルが進んでいると聞きます。スウェーデンでは法律を「エコ」に合わせ、環境教育を4歳から始めた結果、2011年の1ヶ月の家庭ごみは平均で2kg (日本は26kg)、家庭ごみのリサイクル率は97% (日本は20%) にも上っているとのこと。

TV報道によると、便と尿を別々に集めるマンションもあり、尿は肥料に、便からはバイオマスガスを取り出し市内のバスを走らせているそうです。その他毎日20万人が利用するストックホルム中央駅では人が出す熱(体温)を近くのビル暖房に使っているケースもあります。



実は、日本の江戸時代は「芸術的ともいえる」「世界史上類を見ない完全循環型社会」でした!! 詳しく知りたい方には石川英輔著「大江戸リサイクル事情」がおすすめ。「目からウロコ」の驚きです。

エコタウン日誌 (その他のエコタウン活動)

2018/12/10 UR資源集団回収場所点検 (ふれあいのまちづくり協議会に協力)

2019/3/12 UR資源集団回収場所看板整備



エコタウンだより

〒650-0115

第63号 発行 ひよどり台エコタウンクラブ(ひよどり台ふれあいのまちづくり協議会環境対策部会)

2019.3.24 神戸市北区ひよどり台3-4 ひよどり台交流プラザ 内 電話&FAX: 743-0052

交流プラザエコ農園次期利用者募集 案内書を事務室で配布中

手作り野菜はおいしい! ご自分の手で野菜を育ててみませんか

エコ農園は自然循環型農業の実践をめざしています



プラザの屋根からの雨水や小学校の池からあふれた水を、1トントラック8基に貯めています。ここから3か所の水くみ場までパイプで水を引いています

しあわせの村からの馬糞に、EM 活性液を混合して堆肥を作っています

家庭から出る生ごみと野菜作り残^{ざんさ}を、各自コンポストで堆肥にして使います

募集対象	29区画 (1区画約20㎡)
利用期間	2019年9月1日～2022年8月31日
申し込み書配布	交流プラザ事務室 (Tel 743-0052) にて
申し込み	4月17日(水) 17時までに同事務室へ
説明会と抽選会	4月20日(土) 午後1時30分より (於: 交流プラザ2階サクラの部屋) エコ農園の成り立ちや使用上の注意事項等を説明します ※募集定員超過の場合は抽選にします
その他	申し込みは注意事項を遵守する方に限ります

ひよどり台地区の資源集団回収 実態調査 (2018年1月~12月分)

集計:ひよどり台エコタウンクラブ (2019.3)

昨年分 (2016)	地区	戸数	回数 (月)	業者	回収品目 (kg)					合計 (kg)	昨年比		1戸あたり (kg)	備考
					新聞紙	雑紙類	ダンボール	布類	アルミ缶		(kg)	%		
28,810	1 団地	200	2	高橋	16,290	3,260	4,460	690	470	25,170	-3640	87.4	125.9	
15,440	2 団地	160	2	高橋	10,330	2,080	2,650	330	240	15,630	190	101.2	97.7	
14,150	3 団地	150	2	高橋	8,890	1,660	2,480	570	370	13,970	-180	98.7	93.1	
8,110	4 団地	60	2	高橋	3,940	1,530	1,300	210	240	7,220	-890	89.0	120.3	
6,610	5 団地	70	2	高橋	3,240	1,190	910	130	1,760	7,230	620	109.4	103.3	
8,830	6 団地	70	2	高橋	3,770	1,610	1,090	130	100	6,700	-2130	75.9	95.7	
24,480	7 団地	190	2	高橋	10,140	3,670	2,470	340	260	16,880	-7600	69.0	88.8	
13,770	8 団地	100	2	高橋	8,170	2,410	1,420	410	250	12,660	-1110	91.9	126.6	
9,460	9 団地	93	1	高橋	4,680	1,310	1,060	170	0	7,220	-2240	76.3	77.6	
10,290	10 団地	64	2	高橋	5,350	1,990	1,320	190	210	9,060	-1230	88.0	141.6	各戸回収
11,390	11 団地	50	2	高橋	7,070	2,320	1,660	220	220	11,490	100	100.9	229.8	各戸回収
7,690	12 団地	87	2	高橋	7,080	2,320	1,660	240	190	11,490	3800	149.4	132.1	各戸回収
12,990	13 団地	80	2	高橋	7,610	2,410	1,620	350	250	12,240	-750	94.2	153.0	各戸回収
4,770	14 団地	34	2	高橋	2,370	1,150	780	30	80	4,410	-360	92.5	129.7	
36,930	1 丁目	156	2	福田	27,060	6,970	5,670	735	280	40,715	3785	110.2	261.0	各戸回収
47,880	2 丁目	315	2	高橋	25,660	9,410	8,170	0	920	44,160	-3720	92.2	140.2	各戸回収
2,610	南市住	63	2	高橋	690	380	170	30	300	1,570	-1040	60.2	24.9	
10,940	北市住	190	2	高橋	5,730	2,310	1,440	380	300	10,160	-780	92.9	53.5	
10,940	西市住	190	2	高橋	5,740	2,330	1,420	320	370	10,180	-760	93.1	53.6	
1,720	北町	58	2	高橋	770	440	380	40	0	1,630	-90	94.8	28.1	
42,660	公団総合	900	2	新栄	23,250	9,640	8,130	50	0	41,070	-1590	96.3	45.6	ふれまち
35,980	南町	450	2	新栄	17,960	10,320	8,220	660	10	37,170	1190	103.3	82.6	各戸回収
366,450	合計	3,730			205,790	70,710	58,480	6,225	6,820	348,025	-18425	95.0	93.3	

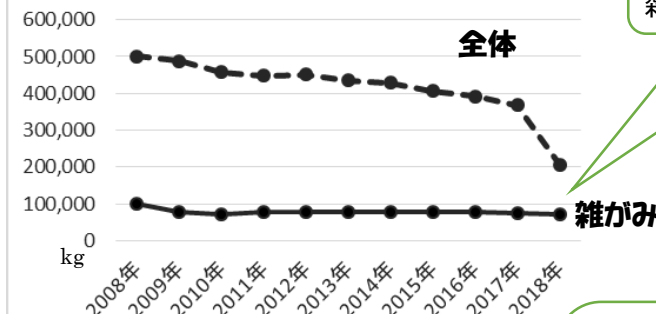
※各地域団体役員の方々と、集計への協力ありがとうございました

地域で資源をリサイクル!

2003年からひよどり台全地域の集計を続けています。世帯減少、高齢化、IT化時代などで全体回収量は減少傾向にあります。(下図グラフ参照)。しかしいまだに「燃えるごみ」の中の約4分の1近く「紙ごみ」が入っているそうです。これは主に**雑がみ**と呼ばれるもので、資源回収に出せるものです。

また**古布**回収をしている団体は、ぜひこちらへも一層のご協力をお願いいたします。

資源回収 回収量推移 2008-2018



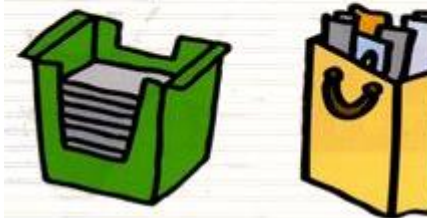
新聞回収量は減っているけど
雑がみはあまり変わっていないよ



©神戸市 No.30-015

雑がみの出し方 その1

雑がみを入れる箱や袋を部屋に置いておき、日ごろからリサイクルできる紙類をためましょう。



雑がみとは
雑誌、紙袋、カタログ、パンフレット、包装紙、封筒(窓なし)、お菓子などの紙箱、トイレトペーパーやラップの芯など紙ごみは何でも。

4月のワケトンカレンダーです ↓
あなたの地域の古紙等の資源集団回収日も記入して、活用してください

2019年度のワケトンカレンダーは
4月下旬の配布になります!!

平成31年4月													
日	月	火	水	木	金	土							
1	燃えるごみ	2	燃えないごみ カセットボンベ	3	缶・びん ペットボトル	4	燃えるごみ	5	燃えないごみ プラスチック	6	燃えるごみ	7	燃えないごみ プラスチック
8	燃えるごみ	9	燃えないごみ カセットボンベ	10	缶・びん ペットボトル	11	燃えるごみ	12	燃えないごみ プラスチック	13	燃えるごみ	14	燃えないごみ プラスチック
15	燃えるごみ	16	燃えないごみ カセットボンベ	17	缶・びん ペットボトル	18	燃えるごみ	19	燃えないごみ プラスチック	20	燃えるごみ	21	燃えないごみ プラスチック
22	燃えるごみ	23	燃えないごみ カセットボンベ	24	缶・びん ペットボトル	25	燃えるごみ	26	燃えないごみ プラスチック	27	燃えるごみ	28	燃えないごみ プラスチック
29	昭和の日	30	選位の日										